


Wyposażenie dodatkowe na szyny OIOM



Dodatkowe wyposażenie montowane jest na szynach OIOM lub na konsolach kolumn OIOM

KOSZE

Kosz na materiały opatrunkowe
Wymiary: 290mm x 175mm x 110mm




Kosz na dreny długie.

Wymiary:

100mm x 110mm x
410mm

WIESZAKI NA PŁYNY INFUZYJNE



Wieszak na płyny infuzyjne z drążkiem do mocowania na szynie OIOM.

Wieszak na płyny infuzyjne z drążkiem do mocowania na szynie OIOM. Wersja z wychylnym dwuramiennym wisiędnikiem



PÓŁKI

Oferujemy szeroką gamę półek z szufladami lub bez. Na półkach można ustawiać aparaturę monitorującą, pompy infuzyjne oraz sprzęt podręczny. Półki wykonane są ze stali nierdzewnej odpornej na korozję, środki czyszczące i promienie UV

Półka na szynę



*Półka na szynę z szufladą
(przesuwana lub montowana na uchwytach)*



*Trzysegmentowy
zestaw półek*



*Przykład
wykorzystania
półki*




*Półka podwójna z szufladą
(przesuwana lub montowana
na uchwytach)*



UCHWYTY NA SZYNĘ


Uchwyt na maski



Uchwyt szynowy z wieszakiem - wersja I



Uchwyt szynowy z wieszakiem - wersja II



INNE WYPOSAŻENIE

Kosze na butle



Metalowa miska na odpady



INMED Karczewscy s.c.
ul. Jantarowa 18/1
53-330 Wrocław

tel / fax: (71) 361 07 04
tel. kom: 0-601-78-23-62

e-mail: inmed@inmed.pl
www: <http://www.inmed.pl>